



ฉบับที่ 103/2563

วันที่ 28 กันยายน 2563

ดัชนีความเชื่อมั่นอนาคตเศรษฐกิจภูมิภาค¹ (Thailand Regional Economic Sentiment Index: RSI) ประจำเดือนกันยายน 2563

“ดัชนี RSI เดือนกันยายน 2563 ชี้แนวโน้มความเชื่อมั่นอนาคตเศรษฐกิจไทยที่ดีขึ้นในทุกภูมิภาค โดยเฉพาะภาคตะวันออกเฉียงเหนือ ภาคเหนือ และภาคตะวันออก ในภาคเกษตรกรรม และภาคอุตสาหกรรม จากมาตรการต่าง ๆ ของภาครัฐและสถานการณ์การแพร่ระบาดของโรคติดเชื้อไวรัสโคโรนา 2019 (Coronavirus Disease 2019: COVID-19) ที่มีแนวโน้มคลี่คลายลง อย่างไรก็ตาม ดัชนีแนวโน้มด้านการลงทุนและการจ้างงานของ กทม. และปริมณฑล ยังชะลอตัว”

นายวุฒิพงศ์ จิตตั้งสกุล ที่ปรึกษาด้านเศรษฐกิจการคลัง ในฐานะรองโฆษกกระทรวงการคลัง และนายพิสิทธิ์ พัวพันธ์ ผู้อำนวยการสำนักนโยบายเศรษฐกิจมหภาค เปิดเผยแพร่รายงานดัชนีความเชื่อมั่นอนาคตเศรษฐกิจภูมิภาคประจำเดือนกันยายน 2563 ที่เป็นการประมวลผลข้อมูลการสำรวจภาวะเศรษฐกิจรายจังหวัด จากสำนักงานคลังจังหวัด 76 จังหวัดทั่วประเทศ สภาอุตสาหกรรมแห่งประเทศไทย และสภาหอการค้าแห่งประเทศไทย เพื่อจัดทำดัชนีความเชื่อมั่นอนาคตเศรษฐกิจภูมิภาค พบว่า “ดัชนี RSI เดือนกันยายน 2563 ชี้แนวโน้มความเชื่อมั่นอนาคตเศรษฐกิจไทยที่ดีขึ้นในทุกภูมิภาค โดยเฉพาะภาคตะวันออกเฉียงเหนือ ภาคเหนือ และภาคตะวันออก ในภาคเกษตรกรรม และภาคอุตสาหกรรม จากมาตรการต่าง ๆ ของภาครัฐและสถานการณ์การแพร่ระบาดของโรคติดเชื้อไวรัสโคโรนา 2019 (Coronavirus Disease 2019: COVID-19) ที่มีแนวโน้มคลี่คลายลง อย่างไรก็ตาม ดัชนีแนวโน้มด้านการลงทุนและการจ้างงานของ กทม. และปริมณฑล ยังชะลอตัว”

ดัชนีความเชื่อมั่นอนาคตเศรษฐกิจภาคตะวันออกเฉียงเหนือ อยู่ที่ระดับ 62.7 แสดงถึงความเชื่อมั่นทางเศรษฐกิจที่ขยายตัวต่อเนื่องจากเดือนที่แล้ว โดยมีภาคเกษตรและภาคบริการเป็นปัจจัยสนับสนุน เนื่องจากปริมาณผลผลิตการเกษตรมีทิศทางปรับตัวดีขึ้น อาทิ ข้าว ยางพารา และสับปะรด เป็นต้น นอกจากนี้ หลังสถานการณ์การแพร่ระบาดของโรคติดเชื้อไวรัสโคโรนา 2019 เริ่มคลี่คลาย ร้านค้าเริ่มทยอยเปิดกิจการและเริ่มมีการจับจ่ายใช้สอยมากขึ้น สำหรับดัชนีความเชื่อมั่นอนาคตเศรษฐกิจภาคเหนือ อยู่ที่ระดับ 60.3 สะท้อนถึงการคาดการณ์การขยายตัวของเศรษฐกิจต่อเนื่องจากเดือนก่อนหน้า โดยมีปัจจัยสนับสนุนจากภาคเกษตรและอุตสาหกรรม เนื่องจากเป็นช่วงที่พืชผลทางการเกษตรหลายชนิดออกสู่ตลาด เช่น ข้าวนาปี ข้าวโพดเลี้ยงสัตว์ ชา และกาแฟ เป็นต้น และทำให้มีวัตถุดิบป้อนโรงงานมากขึ้นด้วย สำหรับดัชนีความเชื่อมั่นอนาคตเศรษฐกิจของภาคตะวันออก อยู่ที่ระดับ 60.0 แสดงถึงความเชื่อมั่นเศรษฐกิจในอนาคตที่ขยายตัวต่อเนื่องจากเดือนก่อนหน้าเช่นกัน โดยมีภาคการเกษตรและภาคอุตสาหกรรมเป็นปัจจัยสนับสนุนหลัก เนื่องจากปริมาณน้ำฝนเพิ่มมากขึ้น ทำให้เกษตรกรเพาะปลูกข้าวเพิ่มขึ้นและมีการลงทุนใน

¹ หมายเหตุ

ก. ขอขอบคุณอธิบดีกรมบัญชีกลางและสำนักงานคลังจังหวัด 76 จังหวัด สภาหอการค้าแห่งประเทศไทย และสภาอุตสาหกรรมแห่งประเทศไทย ที่ให้ความร่วมมือในการจัดทำดัชนีความเชื่อมั่นอนาคตเศรษฐกิจภูมิภาค (RSI)

ข. การอ่านค่าดัชนี RSI (ช่วง 0-100)

ดัชนี > 50 หมายถึง แนวโน้มความเชื่อมั่นคาดการณ์ 6 เดือนข้างหน้าต่อภาวะการดำเนินงานด้านนั้น ๆ อยู่ในระดับ “ดีขึ้นกว่าปัจจุบัน”

ดัชนี < 50 หมายถึง แนวโน้มความเชื่อมั่นคาดการณ์ 6 เดือนข้างหน้าต่อภาวะการดำเนินงานด้านนั้น ๆ อยู่ในระดับ “ชะลอกว่าปัจจุบัน”

ดัชนี = 50 หมายถึง แนวโน้มความเชื่อมั่นคาดการณ์ 6 เดือนข้างหน้าต่อภาวะการดำเนินงานด้านนั้น ๆ อยู่ในระดับ “ทรงตัว”

การผลิตสินค้าเกษตรเพิ่มมากขึ้น ประกอบกับสถานการณ์การแพร่ระบาดของโรคติดเชื้อไวรัสโคโรนา 2019 เริ่มคลี่คลาย จึงคาดว่าจะมีความต้องการซื้อสินค้าที่สูงขึ้น สำหรับดัชนีความเชื่อมั่นอนาคตเศรษฐกิจภาคตะวันออกอยู่ที่ 57.6 แสดงถึงความเชื่อมั่นเศรษฐกิจในอนาคตที่ขยายตัว โดยมีภาคเกษตรและภาคการจ้างงานเป็นปัจจัยสนับสนุนหลัก เนื่องจากคาดว่าปริมาณผลผลิตสินค้าเกษตรออกสู่ตลาดเพิ่มขึ้น และมีแนวโน้มที่จะส่งออกอาหารทะเลได้เพิ่มขึ้น ประกอบกับแนวโน้มการจ้างงาน ภาพรวม 6 เดือนข้างหน้ายังอยู่ในเกณฑ์ดี ตามการคาดการณ์ภาวะเศรษฐกิจโดยรวมที่มีแนวโน้มดีขึ้น จากการดำเนินมาตรการกระตุ้นเศรษฐกิจในภาคธุรกิจต่างๆ ทั้งการช่วยเหลือด้านเงินทุนและกระตุ้นการใช้จ่าย ทำให้เกิดความต้องการแรงงานเพิ่มขึ้นเพื่อเพิ่มปริมาณผลผลิตให้เพียงพอกับความต้องการ สำหรับดัชนีความเชื่อมั่นอนาคตเศรษฐกิจของภาคใต้อยู่ที่ 57.2 แสดงถึงความเชื่อมั่นเศรษฐกิจในอนาคตที่เพิ่มขึ้นจากเดือนก่อนหน้า โดยมีปัจจัยสนับสนุนหลักจากภาคเกษตรและภาคอุตสาหกรรม เนื่องจากอุปสงค์การใช้ผลิตภัณฑ์ทางการแพทย์ที่ทำจากยางพาราปรับตัวเพิ่มขึ้นอย่างรวดเร็วจากสถานการณ์การแพร่ระบาดของโรคติดเชื้อไวรัสโคโรนา 2019 ทั่วโลก รวมถึงมาตรการของภาครัฐที่ช่วยเหลือภาคเกษตรกรรมของภาคใต้ อีกทั้งเศรษฐกิจไทยมีแนวโน้มฟื้นตัวตามการผ่อนคลายมาตรการควบคุมการระบาดของโรคติดเชื้อไวรัสโคโรนา 2019 โดยอนุญาตให้จัดกิจกรรมและเปิดสถานประกอบการได้เพิ่มขึ้นภายใต้แนวทาง Social Distancing ซึ่งรัฐบาลมีมาตรการช่วยเหลือด้านสินเชื่อและการลงทุนให้แก่ผู้ประกอบการภาคอุตสาหกรรมอย่างต่อเนื่อง สำหรับดัชนีความเชื่อมั่นอนาคตเศรษฐกิจของภาคกลาง อยู่ที่ระดับ 56.2 ปรับเพิ่มขึ้นจากเดือนก่อนหน้าโดยเฉพาะในภาคอุตสาหกรรมและภาคบริการ ตามการฟื้นตัวจากสถานการณ์การแพร่ระบาดของโรคติดเชื้อไวรัสโคโรนา 2019 ส่งผลให้ประชาชนเริ่มออกมาท่องเที่ยวและใช้บริการโรงแรมและภัตตาคารมากขึ้น สำหรับดัชนีความเชื่อมั่นอนาคตเศรษฐกิจของ กทม. และปริมณฑล อยู่ที่ระดับ 49.9 ปรับตัวเพิ่มขึ้นจากเดือนก่อนหน้า โดยมีปัจจัยสนับสนุนจากภาคบริการอย่างไรก็ตาม ภาคการลงทุนและการจ้างงานยังชะลอตัว

ตารางสรุปดัชนีความเชื่อมั่นอนาคตเศรษฐกิจภูมิภาค ปี 2563 (ณ เดือนกันยายน 2563)

	กทม. และ ปริมณฑล	ภาค ตะวันออก	ภาค ตะวันออกเฉียงเหนือ	ภาคใต้	ภาคกลาง	ภาคเหนือ	ภาค ตะวันตก
ดัชนีความเชื่อมั่น อนาคตเศรษฐกิจภูมิภาค	49.9	60.0	62.7	57.2	56.2	60.3	57.6
ดัชนีแนวโน้มรายภาค							
1) ภาคเกษตร	54.1	71.4	71.3	60.8	49.7	67.7	73.4
2) ภาคอุตสาหกรรม	53.1	62.9	45.5	65.0	62.2	72.5	52.9
3) ภาคบริการ	54.6	58.0	71.1	51.0	60.7	51.7	55.2
4) ภาคการจ้างงาน	44.5	53.8	61.9	57.8	49.3	60.9	57.1
5) ภาคการลงทุน	43.3	54.1	60.2	51.3	59.2	48.4	49.3

สำนักนโยบายเศรษฐกิจมหภาค สำนักงานเศรษฐกิจการคลัง โทร. 0-2273-9020 ต่อ 3254 หรือ 3223

ดัชนีความเชื่อมั่นอนาคตเศรษฐกิจภูมิภาค (Thailand Regional Economic Sentiment Index: RSI)

ประจำเดือนกันยายน 2563

จัดทำโดย

สำนักงานเศรษฐกิจการคลัง & กรมบัญชีกลาง

กระทรวงการคลัง

ดัชนีความเชื่อมั่นอนาคตเศรษฐกิจภูมิภาค (ก.ย. 63)

ค่าดัชนีฯ ภูมิภาค

	เหนือ	อีสาน	ออก	ตก	กลาง	ใต้	กทม. และปริมณฑล
 ดัชนีความเชื่อมั่นอนาคตเศรษฐกิจภูมิภาค	60.3	62.7	60.0	57.6	56.2	57.2	49.9
 ดัชนีแนวโน้มภาคเกษตร	67.7	71.3	71.4	73.4	49.7	60.8	54.1
 ดัชนีแนวโน้มภาคอุตสาหกรรม	72.5	45.5	62.9	52.9	62.2	65.0	53.1
 ดัชนีแนวโน้มภาคบริการ	51.7	71.1	58.0	55.2	60.7	51.0	54.6
 ดัชนีแนวโน้มการจ้างงาน	60.9	61.9	53.8	57.1	49.3	57.8	44.5
 ดัชนีแนวโน้มการลงทุน	48.4	60.2	54.1	49.3	59.2	51.3	43.3

***ขอขอบคุณสำนักงานคลังจังหวัด 76 จังหวัด กรมบัญชีกลาง สภาหอการค้าแห่งประเทศไทย และสภาอุตสาหกรรมแห่งประเทศไทย ที่ให้ความร่วมมือในการจัดทำดัชนีความเชื่อมั่นอนาคตเศรษฐกิจภูมิภาค (RSI)



ค่าดัชนีอยู่ในช่วง 0-100

> 50 แนวโน้มความเชื่อมั่น “ดีขึ้นกว่าปัจจุบัน”

< 50 แนวโน้มความเชื่อมั่น “ชะลอกว่าปัจจุบัน”

= 50 แนวโน้มความเชื่อมั่น “ทรงตัว”

ดัชนีความเชื่อมั่นอนาคตเศรษฐกิจภูมิภาค (Thailand Regional Economic Sentiment Index: RSI)

ประจำเดือนกันยายน 2563



“ดัชนี RSI เดือนกันยายน 2563 ชี้แนวโน้มความเชื่อมั่นอนาคตเศรษฐกิจไทยที่ดีขึ้นในทุกภูมิภาค โดยเฉพาะภาคตะวันออกเฉียงเหนือ ภาคเหนือ และภาคตะวันออก ในภาคเกษตรกรรมและภาคอุตสาหกรรม จากมาตรการต่าง ๆ ของภาครัฐและสถานการณ์การแพร่ระบาดของโรคติดเชื้อไวรัสโคโรนา 2019 (Coronavirus Disease 2019: COVID-19) ที่มีแนวโน้มคลี่คลายลง อย่างไรก็ตาม ดัชนีแนวโน้มด้านการลงทุนและการจ้างงานของ กทม. และปริมณฑลยังชะลอตัว”

ภาคเหนือ | 60.3



แนวโน้มเศรษฐกิจขยายตัว ตามแนวโน้มของภาคการเกษตรและอุตสาหกรรม



72.5



67.7

ภาคตะวันออกเฉียงเหนือ | 62.7



แนวโน้มเศรษฐกิจขยายตัว ตามแนวโน้มของภาคเกษตรและบริการ



71.3



71.1

ภาคกลาง | 56.2



แนวโน้มเศรษฐกิจขยายตัว ตามแนวโน้มของภาคอุตสาหกรรมและบริการ



62.2



60.7


ภาคตะวันออก | 60.0



แนวโน้มเศรษฐกิจขยายตัว ตามแนวโน้มของภาคเกษตรและภาคอุตสาหกรรม



62.9



71.4

ภาคตะวันตก | 57.6



แนวโน้มเศรษฐกิจขยายตัว ตามแนวโน้มภาคเกษตรและภาคจ้างงาน



73.4



57.1

ภาคใต้ | 57.2



แนวโน้มเศรษฐกิจขยายตัว ตามแนวโน้มภาคเกษตรและภาคอุตสาหกรรม



60.8




65.0

กทม. และปริมณฑล | 49.9



แนวโน้มเศรษฐกิจขยายตัว โดยมีปัจจัยสนับสนุนหลักจากภาคเกษตรและบริการ

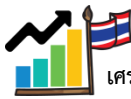


54.1



54.6


ขอขอบคุณสำนักงานคลังจังหวัด 76 จังหวัด กรมบัญชีกลาง สภาหอการค้าแห่งประเทศไทย และสภาอุตสาหกรรมแห่งประเทศไทย ที่ให้ความร่วมมือในการจัดทำดัชนีความเชื่อมั่นอนาคตเศรษฐกิจภูมิภาค (RSI)



ดัชนีความเชื่อมั่นอนาคตเศรษฐกิจภูมิภาค



ดัชนีแนวโน้มการจ้างงาน



ดัชนีแนวโน้มภาคเกษตร



ดัชนีแนวโน้มภาคอุตสาหกรรม



ดัชนีแนวโน้มภาคบริการ



ดัชนีแนวโน้มการลงทุน



<https://qr.go.page.link/Kjp9g>